

Beoordeling **spreekbeurt**

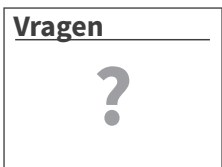
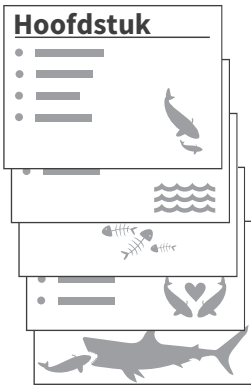


Titel spreekbeurt

Presentator spreekbeurt

Datum beoordeling

SPREEKBEURT

De spreekbeurt ziet er zo uit:



BEOORDELING

De spreekbeurt wordt per onderdeel beoordeeld. Dat betekent dat je voor elk onderdeel punten krijgt.

- Je krijgt 1 punt als het veel beter kan tot 5 punten als het heel goed is.
- Je krijgt geen punten als het onderdeel mist.

Het totaal aantal punten gedeeld door 10 is je cijfer.

VOORWERK

Het onderwerp is goed gekozen.

Je hebt een goede hoofdstukindeling gemaakt.

Je geeft bij elk hoofdstuk nuttige informatie.



SCHRIJFWERK

De dia's zijn duidelijk leesbaar.

De informatie op de dia's is kort.

De plaatjes en/of de voorwerpen zijn goed gekozen.

Op de eerste dia staat hoe de spreekbeurt heet, de naam, de groep en een plaat.

Op de tweede dia staat een lijst van hoofdstukken in de goede volgorde.

Er zitten geen taalfouten in de presentatie.

PRESENTEREN

Je vertelt uit je hoofd.

Je legt duidelijk uit waar de spreekbeurt over gaat.

Je legt duidelijk uit waarom je voor het onderwerp hebt gekozen.

Je legt duidelijk uit hoe de spreekbeurt is opgebouwd.

Het publiek kan jouw verhaal goed volgen. Het is een logisch verhaal.

Je maakt goed gebruik van de plaatjes en/of voorwerpen.

Je praat rustig en duidelijk.

Je legt moeilijke woorden uit.

Je kijkt naar het publiek.

Je geeft rustig en duidelijk antwoord op vragen.

Je spreekbeurt duurt minuten. De duur van je spreekbeurt is goed.

Hier zie je hoeveel punten je per onderdeel krijgt:

Punten:

1	2	3	4	5
<input type="radio"/>	<input type="radio"/>	<input type="radio"/>	<input type="radio"/>	<input type="radio"/>
<input type="radio"/>	<input type="radio"/>	<input type="radio"/>	<input type="radio"/>	<input type="radio"/>
<input type="radio"/>	<input type="radio"/>	<input type="radio"/>	<input type="radio"/>	<input type="radio"/>

<input type="radio"/>	<input type="radio"/>	<input type="radio"/>	<input type="radio"/>	<input type="radio"/>
<input type="radio"/>	<input type="radio"/>	<input type="radio"/>	<input type="radio"/>	<input type="radio"/>
<input type="radio"/>	<input type="radio"/>	<input type="radio"/>	<input type="radio"/>	<input type="radio"/>
<input type="radio"/>	<input type="radio"/>	<input type="radio"/>	<input type="radio"/>	<input type="radio"/>
<input type="radio"/>	<input type="radio"/>	<input type="radio"/>	<input type="radio"/>	<input type="radio"/>

<input type="radio"/>	<input type="radio"/>	<input type="radio"/>	<input type="radio"/>	<input type="radio"/>
<input type="radio"/>	<input type="radio"/>	<input type="radio"/>	<input type="radio"/>	<input type="radio"/>
<input type="radio"/>	<input type="radio"/>	<input type="radio"/>	<input type="radio"/>	<input type="radio"/>
<input type="radio"/>	<input type="radio"/>	<input type="radio"/>	<input type="radio"/>	<input type="radio"/>
<input type="radio"/>	<input type="radio"/>	<input type="radio"/>	<input type="radio"/>	<input type="radio"/>
<input type="radio"/>	<input type="radio"/>	<input type="radio"/>	<input type="radio"/>	<input type="radio"/>
<input type="radio"/>	<input type="radio"/>	<input type="radio"/>	<input type="radio"/>	<input type="radio"/>
<input type="radio"/>	<input type="radio"/>	<input type="radio"/>	<input type="radio"/>	<input type="radio"/>
<input type="radio"/>	<input type="radio"/>	<input type="radio"/>	<input type="radio"/>	<input type="radio"/>
<input type="radio"/>	<input type="radio"/>	<input type="radio"/>	<input type="radio"/>	<input type="radio"/>

Tips voor een volgende spreekbeurt:

Opmerkingen:

Totaal aantal punten

Cijfer